


CUSTOM IC 105


Fiche produit

Grille aluminium
Peut être peinte



Châssis ABS blanc renforcé
- Très faibles vibrations
- Peut-être peint

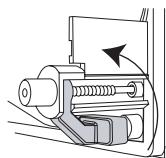
Tweeter à dôme inversé en aluminium
- Réponse jusqu'à 22 kHz
- Faible directivité



Woofer de 130 mm à membrane fibre de verre
Haute tenue en puissance


POINTS CLÉS

- **Technologies 100% Focal.**
- **Haute tenue en puissance.**
- **Montage simplifié.**
- **Gabarit de découpe** fourni.
- **Masque de peinture** fourni.
- Protection **Polyswitch** à réarmement automatique.
- **Résiste aux projections d'eau**, adapté aux environnements humides.
- **Le son Focal.**



Kit de montage
Installation rapide et facile

| | |
|---------------------------------|--|
| Type | Enceinte encastrable In Wall |
| Haut-parleurs | Woofer 130 mm à cône fibre de verre Tweeter 25 mm à dôme inversé en aluminium |
| Réponse en fréquence (+/- 3 dB) | 65 Hz - 20 kHz |
| Sensibilité (2,83 V / 1 m) | 88 dB |
| Impédance nominale | 8 Ω |
| Protection | Polyswitch à réarmement automatique |
| Puissance maximum | 100 Watts |
| Ajustement niveau tweeter | -3 dB / 0 dB / + 3 dB |
| Fréquence coupure filtre | 3 300 Hz |
| Taille du cadre | Ø 200 mm |
| Dimensions d'encastrement (HxL) | Ø 165 mm |
| Profondeur d'encastrement | 84 mm |



FOCAL
the spirit of sound